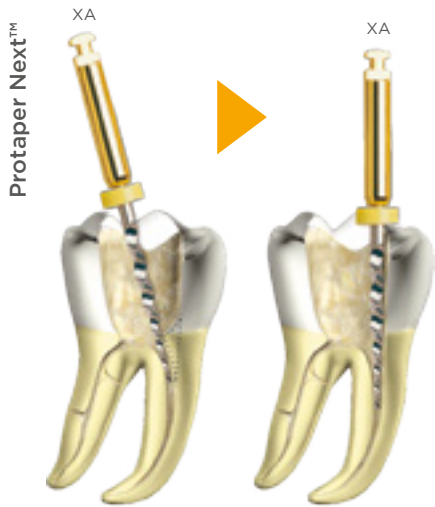


Protaper Next™ Infographic

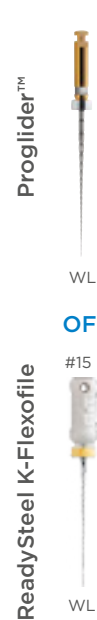
Open kanaalopening en creëer een rechte toegang



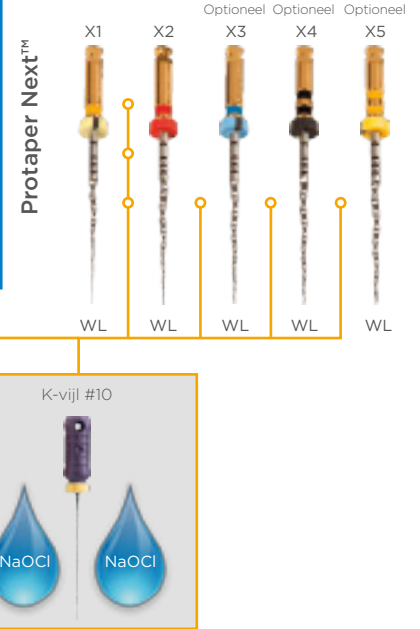
Controleer de werklengte (WL) en de doorgankelijkheid



Controleer de reproduceerbaarheid van het glijpad



Vormgeving van het wortelkanaal



300 tpm / torsiekracht: 2-5 Ncm